




Kleuren / Colours / Farben

Stofgroep 1



1480




1486



1488



1016



1008



1009



1011

Kleuren / Colours / Farben

Stofgroep 2



3090



3091



3092





3093



3263



3264



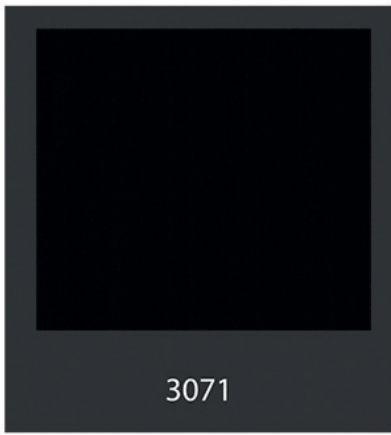
Leverancier van: / Supplier of: / Lieferant von:

Kijk voor een volledig referentie overzicht op www.hotelbedding.nl







3070




3071




3072




3073




3074




3075




3076



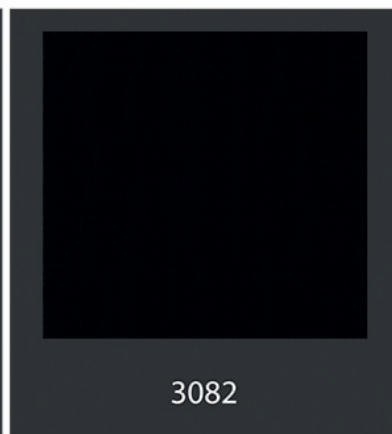
3077




3080



3081




3082




3083



3084



3085



3086



3101

Leverancier van: / Supplier of: / Lieferant von:

Kijk voor een volledig referentie overzicht op www.hotelbedding.nl






3102



3103



3104



3105



3230



3231



3232




3233



3234




3235




3236




3270




3271



3272




3273



3274





Vlekkenwijzer

Algemene adviezen bij vlekken

- Voor alle reinigingsmiddelen geldt: eerst uitproberen op een onopvallende plaats (dit i.v.m. mogelijke verkleuring van het materiaal).
- Bij vlekken van vaste stoffen direct zoveel mogelijk wegschrappen met bijv. een lepel.
- Bij vlekken van vloeistoffen direct zoveel mogelijk opnemen met een onbedrukte witte keukenrol / tissue.
- Reinig vlekken altijd met een schone en goed absorberende witte doek (bijv. van katoen).
- Bij het reinigen van vlekken is het aan te raden om te deppen en niet hard te wrijven.
- Vlekken van buiten naar binnen reinigen om kringvorming te voorkomen!

Leverancier van: / Supplier of: / Lieferant von:

Kijk voor een volledig referentie overzicht op www.hotelbedding.nl

